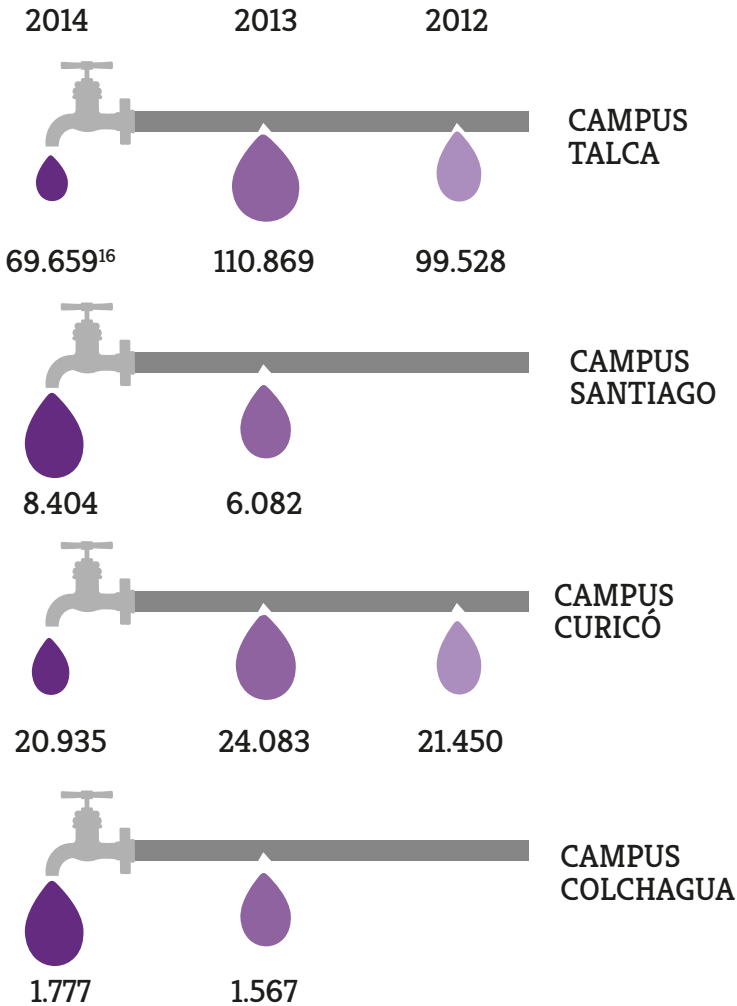














## Consumo (m3) de Agua



<sup>16</sup>La disminución del 37% de consumo se debe a un cambio en la metodología de medición, la cual en años anteriores se realizaba en la salida del sistema. Para el año 2014 se utilizó un medidor de caudal en la entrada del sistema

### Consumo de electricidad (kWh)

	2012	2013	2014		2012	2013	2014
CAMPUS TALCA				CAMPUS SANTIAGO			
	3.918.211	4.375.709	4.332.442		103.440	93.440	280.053
CAMPUS CURICÓ				CAMPUS COLCHAGUA			
	642.507	692.153	744.722		46.795	51.960	66.360

## Reciclaje de papel (kg)

